


# AMENAGE PNEUMATIQUE À PINCES J341

Section de bande 380 mm<sup>2</sup>



- Force d'accrochage à 6 bar 580 N
- Traction à 6 bar 275 N

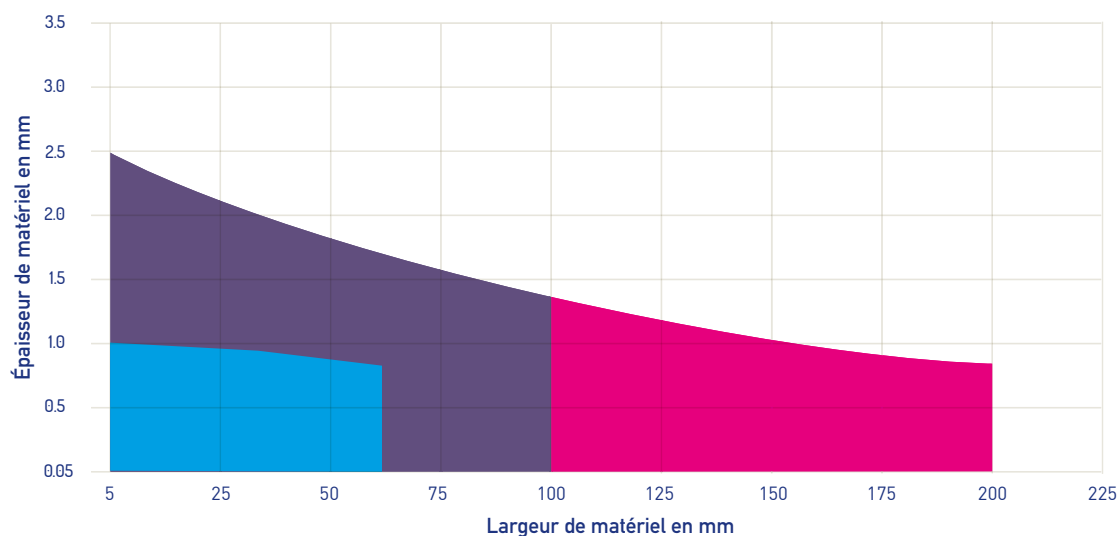
## VOLUME DE LIVRAISON AVEC OPTIONS

- Amenage complet avec capot de protection
- Contrôle pneumatique avec valve magnétique et tuyau de raccordement
- Dépinçage
- Équerre de montage
- Élément d'accrochage en acier trempé
- Élément d'accrochage cannelé ou Nylon
- Élément d'accrochage selon les spécifications du client

# AMENAGE PNEUMATIQUE À PINCES J341



PERFORMANCE



PRODUITS

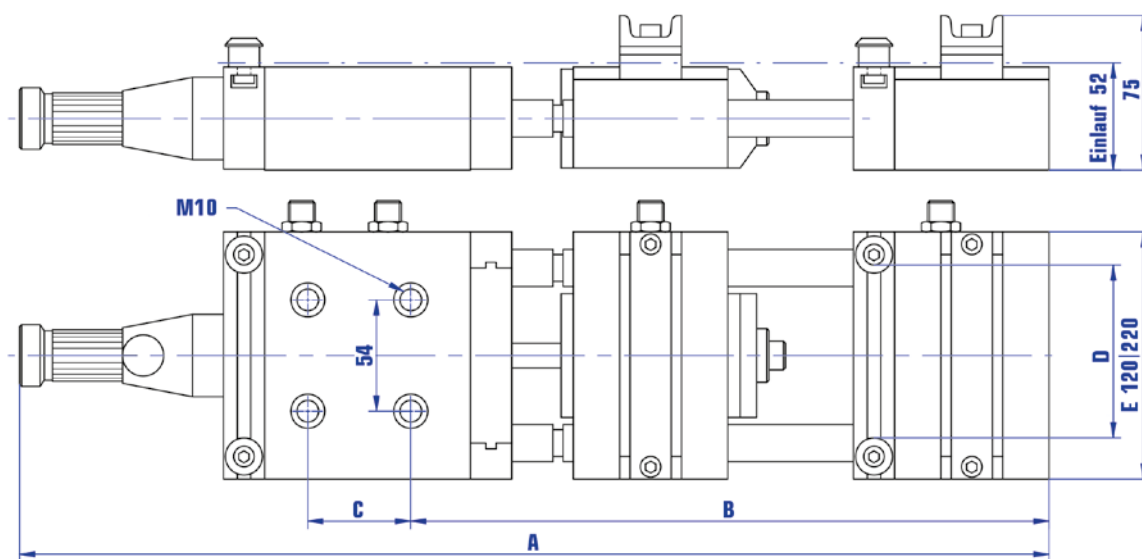
J 341.xx1

J 341.xx2

J 380

Exemple de courbe de performance, calculs spécifiques sur demande

SPÉCIFICATIONS TECHNIQUES



MODÈLE	J341.061 (J 341.062)	J 341.121 (J341.122)	J 341.201 (J 341.202)
Longueur d'avance (mm)	0-60	0-120	0-200
Largeur de bande max. (mm) D	100 (200)	100 (200)	100 (200)
Épaisseur de bande max. (mm)	2.5	2.5	2.5
Distance A (mm)	500	620	780
Distance B (mm)	310	370	450
Distance C (mm)	-	100	100
Cadence max. non chargée	180/min.	140/min.	90/min.
Consommation d'air par cycle	0.9 l	1.4 l	2.0 l
Force d'accrochage (à 6 bar)	1300N		
Traction (à 6 bar)	412 N		

## SUISSE

Zehnder & Sommer AG  
CH-3400 Burgdorf  
info@zehndersommer.com  
Tel +41 31 740 50 50

## ALLEMAGNE

Zehnder & Sommer GmbH  
DE-58452 Witten  
info@zehndersommer.de  
Tel +49 2302 276140

zehndersommer.com  
ZSswiss.com

Sur demande livrable dans les longueurs d'aménagement suivantes 260 / 350 / 420